

FTC Futures Fund Classic per 31.08.2010

Aktueller Wert: 22,52

PERFORMANCE*

Monatsperformance	4,79%
Laufendes Jahr 2010	0,59%
1 Jahr	0,44%
3 Jahre	57,26%
5 Jahre	70,12%
Seit Fondsstart (04/1998)	167,33%
Seit Systemstart (12/1994)	454,68%

KORRELATIONEN (letzte 5 Jahre)

MSCI World (EUR)	-0,05
S&P 500	-0,05
CISDM CTA Systematic Index	0,84
CS/T HF Index Managed Futures	0,85
REX Gesamt Performance Index	-0,05

RISIKO:ERTRAG - Kennzahlen (letzte 5 Jahre)

Annualisierter Ertrag	11,21%
Annualisierte Volatilität	19,97%
Ertrag/Volatilität (Mod. Sharpe Ratio)	0,56
Maximaler Wertverlust (Drawdown)	-17,93%
Ertrag/Max DD (Mod. Calmar Ratio)	0,63
Annualisierte Downside Deviation	18,91%
Ertrag/Downs. Dev. (Sortino Ratio)	0,59

EFFIZIENZ (letzte 5 Jahre)

Positive Monate	60,00%
Negative Monate	40,00%
Positive 12-Monats-Perioden	50
Negative 12-Monats-Perioden	10
Längster Drawdown (Monate)	18

INVESTMENT INFORMATIONEN

ISIN	LU0082076828
Währung	EUR
Minimum-Investment	EUR 5.000,-
Minimum Aufstockung	EUR 1.000,-
Liquidität	täglich
max. Ausgabeaufschlag	4,5%
Gewinnverwendung	Thesaurierer
Anlagekategorie	Managed Futures
Sub-Kategorie	Global diversifiziert
Investmentstil	Systematisch long/short

ERTRÄGE IN PROZENT*

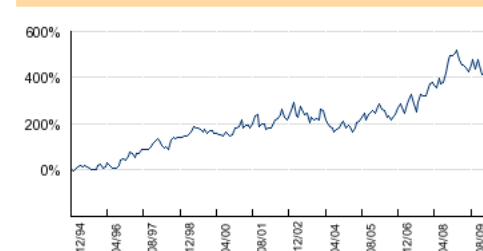
	Jan	Feb	Mar	Apr	Mai	Jun	Jul	Aug	Sep	Okt	Nov	Dez	Jahr
1995	-3,15	4,82	12,67	3,57	-4,00	5,07	-5,05	-8,34	-4,20	-0,68	-0,09	22,19	20,79
1996	2,00	-15,59	5,49	18,57	-10,22	-6,88	-0,20	-3,73	14,53	17,79	5,72	-4,48	17,86
1997	11,30	11,78	-5,22	-9,42	13,10	-1,28	11,27	-0,88	0,97	0,43	4,80	5,49	47,45
1998	5,93	5,33	-3,14	-8,57	-5,80	2,42	-7,36	23,55	3,99	-1,67	1,43	2,11	15,57
1999	-2,08	2,57	1,72	3,17	2,59	9,34	-2,00	-0,95	-1,82	-3,10	3,18	-5,85	6,07
2000	4,34	0,86	-5,70	0,78	-1,60	-0,62	-2,05	7,65	-3,36	-4,56	2,46	11,49	8,65
2001	1,04	1,80	8,65	-10,95	4,00	-0,03	-3,90	7,68	10,38	2,79	-15,20	2,78	5,89
2002	-0,12	-7,56	2,10	0,21	4,03	7,80	1,98	6,53	5,74	-8,76	-4,12	3,37	10,05
2003	9,79	9,85	-15,23	-1,92	13,52	-5,20	-4,51	2,97	-12,53	7,31	-3,38	1,95	-1,90
2004	-2,10	15,86	-2,00	-11,33	-2,83	-6,42	-2,32	-7,00	5,57	1,94	9,02	0,56	-3,93
2005	-8,32	3,75	-2,65	-6,55	5,19	9,27	2,17	4,46	5,02	-8,62	7,79	3,25	13,38
2006	2,56	-3,08	8,19	3,10	-6,18	-1,34	-9,35	2,04	-4,15	5,24	1,53	8,39	5,38
2007	5,14	-7,42	-3,88	12,51	7,23	2,71	-9,12	-8,79	11,45	8,80	-2,08	0,14	14,26
2008	3,77	8,73	1,01	-2,53	-2,76	8,86	-4,19	1,41	8,61	10,99	2,67	0,41	41,95
2009	1,69	1,67	-6,81	-3,29	-0,38	-2,56	-2,91	5,66	4,27	-6,63	7,19	-4,31	-7,36
2010	-7,05	0,09	8,31	1,64	-5,84	-1,34	0,89	4,79					0,59

RECHTLICHE INFORMATIONEN

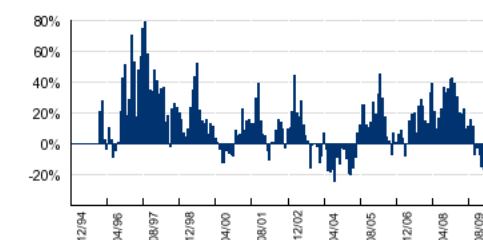
Domizil/Rechtsform	Luxemburg/SICAV	FTC Futures Fund Classic ist ein Teilfonds des FTC Futures Fund SICAV, Luxemburg. Er ist in Ö zum Vertrieb zugelassen und meldet der OeKB gem. AbgAG 2004 ("blütenweißer Fonds"). Ein gemäß InvFG erstellter Prospekt steht Interessenten am Sitz von FTC in Wien und beim Repräsentant, UniCredit Bank Austria AG, 1010 Wien, kostenlos zur Verfügung. Auf die darin enthaltenen Risikohinweise wird ausdrücklich verwiesen. Letztmalige Prospektveröffentlichung in Österreich: 21.5.2010 (Wiener Zeitung). Der Fonds fällt nicht unter den Anwendungsbereich von Artikel 6 (1) lit. c, d der EU-Zinsrichtlinie 2003/48/EG, weshalb die für das Fondsvermögen vereinnahmten Zinsen keiner Besteuerung nach den Bestimmungen der EU-Zinsrichtlinie unterliegen.
Manager	FTC Capital GmbH, Österreich	
Clearing Broker	UBS Securities, LLC	
Depotbank	KBL European Private Bankers S.A.	
Administrator	European Fund Administration S.A.	
Wirtschaftsprüfer	Deloitte S.A.	
Repräsentant in Österr.	UniCredit Bank Austria AG	

*Hinweis: Fondsstart war der 1. Mai 1998. Die Performance vor Fondsstart wurde zwischen Dezember 1994 und April 1998 auf Basis eines mit derselben Handelsmethodik verwalteten Managed Accounts bzw. Vorläuferfonds erstellt. Alle Angaben erfolgen ohne Gewähr für Richtigkeit und Vollständigkeit. Informationsquelle: Datenbank FTC Capital GmbH. Die Angaben zur Wertentwicklung beziehen sich auf die Vergangenheit. Die frühere Wertentwicklung ist kein verlässlicher Indikator für künftige Ergebnisse. FTC Futures Fund Classic ist nicht für den öffentlichen Vertrieb in Deutschland bestimmt. Diesbezüglich richtet sich die Website daher nicht an deutsche Staatsbürger.

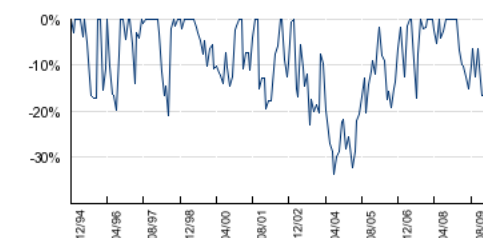
Performance in %*



12-Monats-Renditen in %*



Drawdowns in %*



KONTAKT

FTC Capital GmbH
 Praterstraße 31/11, 1020 Wien, Österreich
 +43 1 585 61 69-0
<http://www.ftc.at>
office@ftc.at
 Kursveröffentlichung:
www.ftc.at, Der Standard, Wirtschaftsblatt